

AR-0600M-WPS/WPF

600磅戶外型磁力鎖

全鎖體採用94V0防火材質製作



▲ AR-0600M-WPS



▲ AR-0600M-WPF

270KG拉力(足600LBS)

吸力(拉力)提升10%，250Kg → 270Kg

UL94V0防火抗燃標準

全鎖體全面符合UL94V0防火抗燃標準

專利防殘磁設計

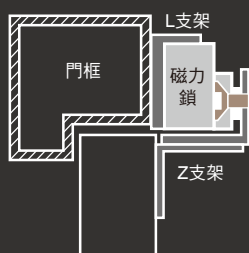
具有彈性推抵件以消除殘磁現象專利設計，專利證號：EP3851619

專利固定結構強化設計

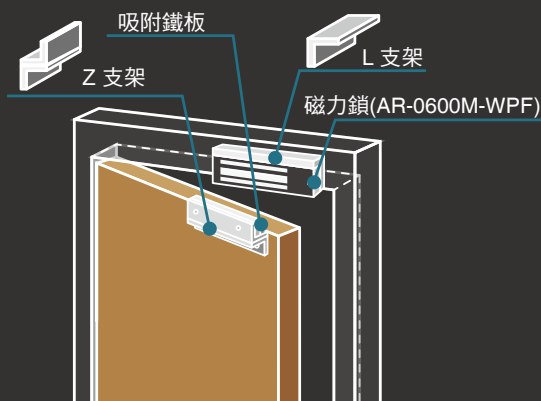
具固定結構之磁力鎖專利設計，專利證號：EP3725989

選購支架安裝說明

- LZ輔助支架安裝參考圖示(開門方向-向內)



鎖: AR-0600M-WPF
支架: AR-0600MZL-WP



產品規格

AR-0600M-WPF(正裝)



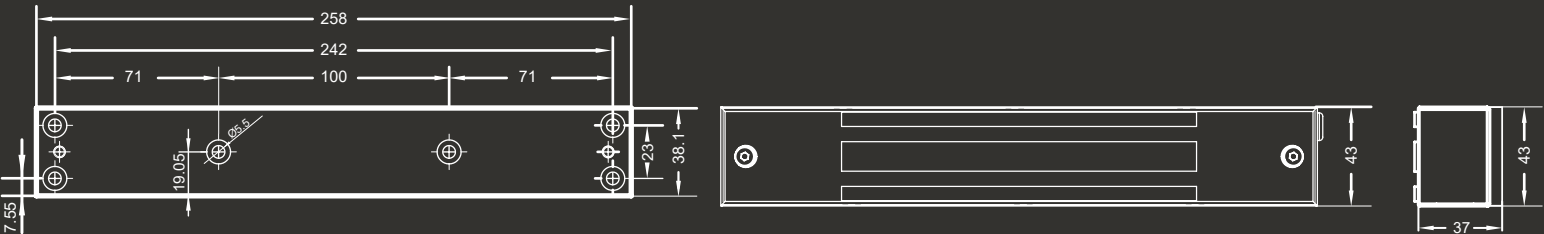
AR-0600M-WPS(側裝)




工作電壓	12VDC / 24VDC	
消耗電流	560mA/12VDC ; 280mA/24VDC	
輸出訊號	門位指示繼電器輸出(N.O/N.C/COM)	
吸力	270KG(足600LBS)	
材質	鎖體外殼:鋁合金 ; 吸附鐵板: 純鐵 ; 支架:鋁合金	
使用壽命	超過500,000次	
鎖體尺寸 (mm)	43(H) x 258(W) x 37(D)	50(H) x 258(W) x 29.5(D)
吸附鐵板尺寸(mm)	185(W)x40(H)x15(D)	
電磁鎖淨重(kg)	約1.85kg	約1.9kg
溫度	鎖體表面溫度: \leq 環境溫度 \pm 20° C ; 環境溫度: -20°C ~ +70°C	

產品尺寸(mm)

● AR-0600M-WPF(正裝)



● AR-0600M-WPS(側裝)

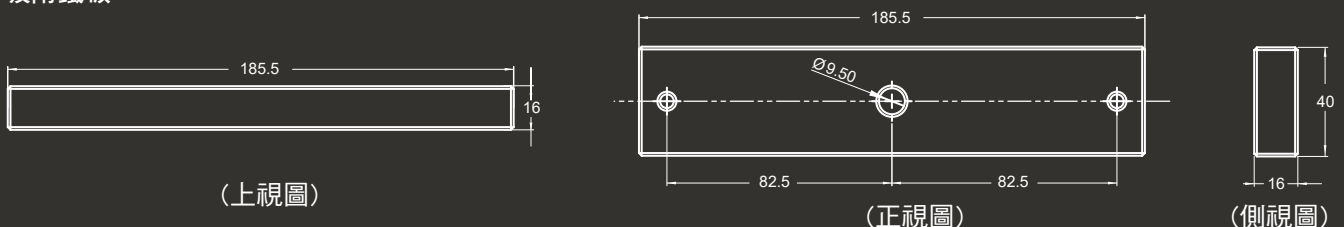


(上視圖)

(正視圖)

(側視圖)

● 吸附鐵板



(上視圖)

(正視圖)

(側視圖)